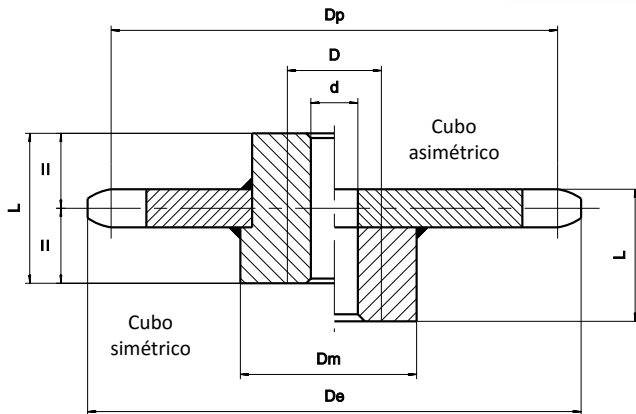


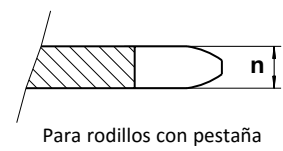
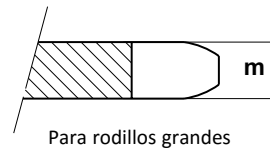
MANUTENCIÓN TIPO ISO



Todas nuestras ruedas son entregadas con la dentadura bruta de oxicorte o de fundición para las cadenas equipadas de rodillos salientes o de rodillos con pestaña. Las ruedas para cadenas con casquillo y rodillos tienen dentado tallado. Nuestras ruedas estándares tienen cubo asimétrico con posibilidad de fabricar ruedas con cubo simétrico.

Podemos fabricar sobre demanda:

- ruedas con número de dientes diferente
- ruedas especiales



Dimensiones en mm

Cadena	Paso	Z	Dp	De	Diámetro del eje		Cubo		Peso kg	m	n
					d(H10) min.	D max.	Dm	L			
M20	50	8	130,65	136	24	50	80	50	2,6	14	10,5
		12	193,18	200	24	50	80	50	4,0		
	63	8	164,62	172	24	50	80	50	3,1	14	10,5
		12	243,41	253	24	50	80	60	5,1		
	80	8	209,04	214	24	50	80	50	4,6	14	10,5
		12	309,09	318	24	60	90	70	7,3		
100	8	261,31	270	24	60	90	70	6,5	14	10,5	
	12	286,37	396	24	70	100	80	8,8			
M56	100	8	261,31	275	30	80	120	80	13,5	20	15,0
		12	386,37	404	30	100	150	100	23,0		
	125	8	326,63	340	30	80	120	80	14,7	20	15,0
		12	482,96	500	30	100	150	100	28,2		
	160	8	418,09	432	30	100	150	100	24,6	20	15,0
		12	618,19	635	40	120	170	120	41,0		
200	8	522,62	536	30	100	150	100	30,9	20	15,0	
	12	772,74	788	40	120	170	120	52,3			
M80	100	8	261,31	278	30	80	130	80	15,3	20	15,0
		12	386,37	406	30	100	160	100	28,0		
	125	8	326,63	342	30	80	130	80	20,4	20	15,0
		12	482,96	503	30	100	160	100	33,4		
	160	8	418,09	436	30	100	160	100	28,4	22	18,0
		12	618,19	636	40	120	190	120	50,4		
200	8	522,62	540	30	100	160	100	35,8	22	18,0	
	12	772,74	792	40	120	190	120	63,0			
M112	125	8	326,63	346	30	80	150	80	23,0	25	20,0
		12	482,96	506	30	100	170	100	39,0		
	160	8	418,09	438	30	100	170	100	39,4	25	20,0
		12	618,19	640	40	120	200	120	60,3		
	200	8	522,62	542	30	100	170	100	43,2	25	20,0
		12	772,74	794	40	120	200	120	75,6		
250	8	653,27	670	40	120	200	120	64,5	25	20,0	
	12	965,92	988	40	140	240	140	109,0			
M160	160	8	418,09	442	30	100	200	100	47,8	30	24,0
		12	618,19	645	40	120	230	120	77,8		
	200	8	522,62	544	30	100	200	100	57,0	30	24,0
		12	772,74	798	40	120	230	120	99,4		
	250	8	653,27	676	40	120	230	120	83,5	30	24,0
		12	965,92	992	40	140	260	140	139,8		
315	8	823,12	844	40	120	230	120	107,0	30	24,0	
	12	1 217,06	1243	40	140	260	140	186,4			
M224	160	8	418,09	448	40	120	220	120	58,4	35	25,0
		12	618,19	650	40	140	260	140	120,0		
	200	8	522,62	550	40	120	220	120	80,0	35	25,0
		12	772,74	804	40	140	260	140	130,0		
	250	8	653,27	680	40	140	260	140	112,0	35	25,0
		12	965,92	998	50	160	300	160	186,0		
315	8	823,12	850	40	140	260	140	144,0	35	25,0	
	12	1 217,06	1249	50	160	300	160	245,0			
M315	160	8	418,09	448	40	120	250	120	68,0	40	30,0
		12	618,19	653	40	140	300	140	141,0		
	200	8	522,62	552	40	120	250	120	91,0	40	30,0
		12	772,74	807	40	140	300	140	165,0		
	250	8	653,27	680	40	140	300	140	149,0	40	30,0
		12	965,92	1003	50	160	340	160	239,0		
315	8	823,12	854	40	140	300	140	175,0	40	30,0	
	12	1 217,06	1254	50	160	340	160	310,0			
M450	200	8	522,62	559	40	140	280	140	120,0	45	35,0
		12	772,74	800	50	160	320	160	259,0		
	250	8	653,27	689	50	160	320	160	193,0	45	35,0
		12	965,92	987	50	180	380	180	323,0		
	315	8	823,12	815	50	160	320	160	269,0	45	35,0
		12	1 217,06	1229	50	180	380	180	412,0		
400	8	1 045,24	1020	50	180	380	180	352,0	45	35,0	
	12	1 545,48	1547	60	200	460	200	630,0			
M630 & M900	CONSULTAR										

Estas ruedas son además producidas en 10 y 16 dientes. No duden en consultarnos. Dimensiones susceptibles de cambiar. Si tienen duda, pregúntenos.